

# **MAGYAR KERESKEDELMI ÉS IPARKAMARA**

## **SZINTVIZSGA**

**2017.**

**"D" feladat**

**Szakképesítés azonosító száma, megnevezése:**

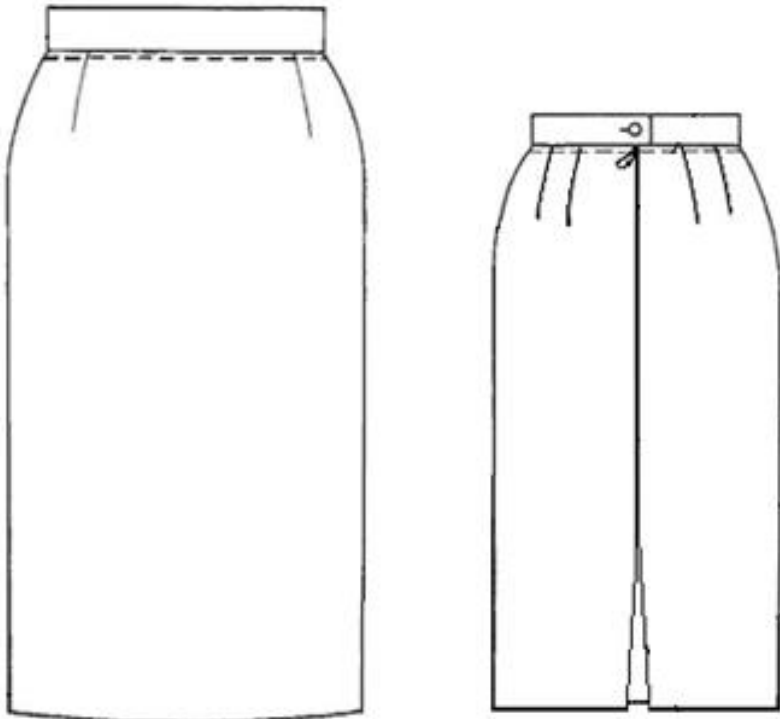

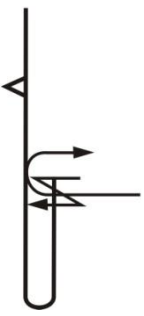


**34 542 04 Női szabó sh, sm, st**

**Szintvizsga időtartama:** 300 perc

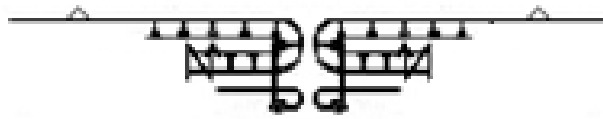
**Elérhető maximális pontszám:** 100 pont

**Szintvizsga javasolt időpontja:** április

**D. feladat: Rejtett húzózáras szoknya készítése nyitott lépéshasítékkal**  
**300 perc**

Gyártmányrajz	
	
Metszetek	
<p>Övpánt felvarrás</p> 	<p>Aljafelhajtás</p> 
<p>Nyitott lépéshasíték</p> 	<p>Oldal-, hátközép varrás</p> 

Rejtett húzózárbavarrás



**Külalak:** egyenes vonalú, hátközépen szabott, hátközép vonalában rejtett húzózár és nyitott lépéshasíték látható. Hátán 2-2 formázóvarrás, elején 1-1 formázóvarrás található. Derékvonala övpánttal eldolgozott, melynek végében átmenet, az átmenetben vízszintesen kötött gomblyuk és 1 gomb látható. Az övpánt a felvarrás vonala alatt díszűzőtt. Alja rejtett öltéssel eldolgozott.

<b>Javasolt alapanyag:</b>		kevert szövet
<b>Összeállítandó alkatrészek</b>		
<b>Alapanyagból:</b>		
1 db	eleje	
2 db	háta	
1 db	övpánt	
<b>Ragasztós közbélésből:</b>		
2 db	húzózár erősítő alátét	
2 db	hasíték alátét	
1 db	övpánt	
<b>Kellékek:</b>		
2 db	akasztó szalag	
1 db	18 cm-es rejtett húzózár	
1db	gomb	
	120-as varrócéna	
	kezelési és méretnagyság jelző címke	

<b>Varrások alaki- és méretjellemzői</b>	
<b>Varrásszélességek:</b>	
Oldalvarrás	1,5 cm
Hátközép varrás	4 cm
Övpánt felvarrása	1 cm
<b>Hajtásszélességek:</b>	
Alja felhajtás	4 cm
<b>Öltéssűrűségek:</b>	
Összevarrásoknál	40/100 mm
Díszűzéseknél	30/100 mm
<b>Ellenőrző és leigazító minták:</b>	
Eleje, háta derékformázó jelölő	
Háta hasíték jelölő	
<b>Alkalmazott varrógépek, vasalók:</b>	
Huroköltésű gyorsvarrógép – kiegészítő rejtett húzózár bevarró talp	
Háromfonalas szegővarrógép	
Gőzölős vasaló	
<b>A munkadarab előkészítése a szintvizsgára</b>	
Szabványkészítés Síkragasztás: <ul style="list-style-type: none"> <li>húzózár helye</li> <li>hasíték</li> <li>övpánt</li> </ul> Szegések: <ul style="list-style-type: none"> <li>övpánt belső hosszanti széle</li> <li>oldalvonalak</li> <li>hátközép vonalak</li> </ul>	
<b>Műveleti sorrend a szintvizsgán</b>	
<b>Előkészítő műveletek:</b>	
<ul style="list-style-type: none"> <li>- formázó varrások jelölése (eleje, háta)</li> <li>- hátközép összevarrása húzózár- és hasítéknyílás kihagyásával</li> <li>- formázó varrások készítése</li> <li>- részvasalások (formázó, hátközép)</li> </ul>	

<ul style="list-style-type: none"><li>- rejtett húzózár bevarrása (húzózár bevarró talp segítségével), r.v.</li><li>- övpánt előálló készítése, r.v.</li></ul>
<b>Összeállító műveletek:</b>
<ul style="list-style-type: none"><li>- oldalvonalak összeállítása, r.v.</li><li>- övpánt felvarrása, akasztószalag és címke befogásával</li><li>- övpánt végének lezárása</li><li>- övpánt belső felének rögzítése, fércelés</li><li>- övpánt tűzése a felvarrási vonal alatt</li><li>- hasíték készítése, aljafelhajtás</li></ul>
<b>Befejező műveletek:</b>
<ul style="list-style-type: none"><li>- gomblyuk helyének jelölése</li><li>- gomb felvarrása</li><li>- ellenőrzés</li><li>- készre vasalás</li></ul>